

# 电感式接近开关

Jiance®

## JP-F06 系列说明书

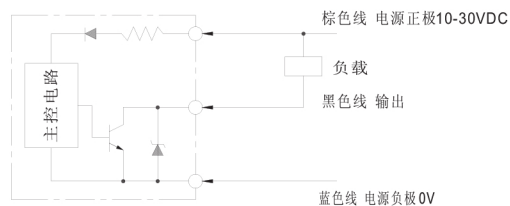
- 感谢选用 Jiance 系列产品
- 请在使用产品前仔细阅读本说明书

### 技术参数

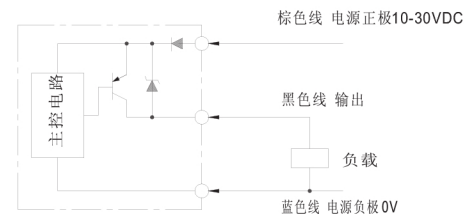
型号/规格	JP-F06ND	JP-F06PD	JP-F06N	JP-F06P
检测距离	1.2-1.5 mm		1.2-1.5 mm	
安装方式	上方感应		前方感应	
连接方式	电缆(三芯线,直径2.5mm)			
电源电压	10-30VDC			
输出	NPN.NO	PNP.NO	NPN.NO	PNP.NO
灵敏度调节	无			
输出电流(MAX)	50mA			
消耗电流	<8mA			
漏电电流	<0.1mA			
残留电压	<1.5VDC			
开关频率	500Hz			
电源反相保护	装备			
输出短路保护	无			
滞回	10%			
环境温湿度	-25°C至55°C/35%至85%相对湿度			
IP等级	IP67			
尺寸	长/宽/高 20.8/5.8/5.6mm			

### 产品接线图

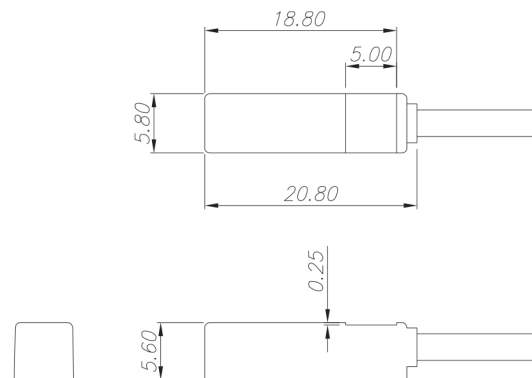
#### NPN 输出



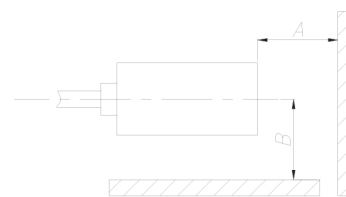
#### PNP 输出



### 尺寸图



### 使用注意事项



如上图所示:  
传感器与周围金属物体应保持足够距离

- 使用时请不要接错线, 这可能导致传感器损坏。
- 不要在可燃, 易挥发液体、气体中使用
- 在附近使用手机、无线电设备可能会导致传感器误动作。
- 相同产品不可贴近安装。若需贴近安装, 请与生产厂商联系提供特别型号产品。

该产品只是普通物体检测传感器, 请勿用于安全性检测